

Clearblue®

EARLY RESULTADOS ANTECIPADOS

TESTE DE GRAVIDEZ

Precisão superior a 99% na deteção da gravidez a partir da data em que a menstruação deveria ocorrer. Leia estas instruções atentamente antes de efetuar um teste.

1 QUANDO TESTAR

TAMPA PONTA QUE MUDA DE COR



- Use até 6 dias antes do dia em que é suposto ter início a menstruação (que é 5 dias antes do início esperado da menstruação).
- Caso faça o teste antes do dia em que é suposto ter início a menstruação, utilize a primeira urina do dia. Salvo esta situação, poderá efetuar o teste em qualquer outra altura do dia.
- Não beba muitos líquidos antes de efetuar o teste.

2 FAÇA O TESTE

A



JATO DE URINA

Deve continuar a segurar a ponta que muda de cor no seu jato de urina até completar os 5 segundos.

- Remova o invólucro de alumínio e retire a tampa. **Utilize a vareta de teste de imediato.**

ESCOLHA O SEU MÉTODO DE TESTE

- **IMPORTANTE: A ponta com alteração da cor muda, instantaneamente, para cor-de-rosa, mostrando que a urina está a ser absorvida.**

A Segure a ponta que muda de cor no seu jato de urina até completar os 5 segundos.

OU

B Mergulhe apenas a ponta, completamente, numa amostra da sua urina recolhida num recipiente limpo e seco até completar os 20 segundos.

B



AMOSTRA RECOLHIDA

Comece a contar os 20 segundos assim que a ponta com alteração da cor ficar cor-de-rosa.

Mergulhe apenas, totalmente, a ponta.

- Se a ponta que muda de cor não ficar totalmente cor-de-rosa consulte a P7.
- Substitua a tampa e coloque a vareta de teste na horizontal.
- Comece a contar.

3 minutos

ESPERE 3 MINUTOS

Antes da leitura do seu resultado

3 LEITURA DO RESULTADO

JANELA DO RESULTADO JANELA DE CONTROLO



- Pode começar a aparecer, rapidamente, uma linha na janela de controlo mas **TEM** de esperar 3 minutos antes da leitura do seu resultado.

Se não vir uma linha azul na janela de controlo o teste não funcionou (consulte a P8).

- Se o seu resultado for “**Não está grávida**” consulte a P4.
- Se o seu resultado for “**Grávida**” consulte a P3.
- Se não tiver a certeza sobre o seu resultado, consulte o P9.

NÃO ESTÁ GRÁVIDA

SE VIR DUAS LINHAS ESTÁ GRÁVIDA



Imagem A



Imagem B



Imagem C



Imagem D

NÃO INTERESSA SE AS LINHAS ESTÃO DESVANECIDAS OU ESCURAS.

IMPORTANTE! Leia o resultado dentro de **10 minutos** após efetuar o teste. Ignore quaisquer alterações ao resultado depois deste período.

1 Como Clearblue® Early funciona?

Quando está grávida, o seu corpo produz a hormona de gravidez hCG (gonadotropina coriônica humana). Este teste pode detetar pequenas quantidades de hCG na sua urina (a sensibilidade deste teste é de 10mIU/ml).

2 Quando posso usar com Clearblue® Early?

Pode usar até 6 dias antes do dia em que é suposto ter início a menstruação (que é 5 dias antes do início esperado da menstruação). Se efetuar o teste antes do início esperado do período e obter um resultado de "Não grávida", ainda há a hipótese de estar grávida. Ver os resultados dos testes de laboratório, com amostras da fase inicial da gravidez, no gráfico em baixo.

Teste precoce	
Número de dias antes da data esperada para a menstruação	% de amostras de mulheres grávidas com resultado positivo
0	>99%
1	>99%
2	>99%
3	>99%
4	96%
5	79%

3 O meu teste indica que estou grávida. O que devo fazer?

Deve consultar o seu médico que pode aconselhá-la sobre os passos que deve tomar a seguir.

4 O meu teste indica que não estou grávida mas acho que posso estar. O que devo fazer?

Pode não estar grávida, o nível de hCG pode não ainda não ser elevado o suficiente para ser detetado ou pode ter feito, de modo errado, os cálculos do dia esperado do início da sua menstruação. Caso tenha feito o teste precocemente, repita-o na altura em que a menstruação deveria aparecer. Se o primeiro dia da menstruação já passou, teste novamente em 3 dias. Se o teste produzir o resultado "Não grávida" e a menstruação ainda não tiver aparecido, consulte o seu médico.

5 Fiz um teste que deu resultado positivo. Fiz o teste novamente e o resultado foi negativo, ou a menstruação começou. O que significa isto?

Embora o teste tenha uma precisão de 99% na deteção da hormona da gravidez desde o dia previsto para a menstruação, é possível obter um resultado positivo e vir a descobrir mais tarde que não está grávida (ou seja, é possível obter depois um resultado negativo ou a sua menstruação poderá começar). Tal poderá resultar de um aborto espontâneo durante a fase inicial da gravidez, designado por "aborto espontâneo precoce", o que infelizmente não é invulgar: 1 em cada 4 gravidezes termina dessa forma. Se obtiver resultados inesperados, aconselhe-se junto do seu médico.

6 O resultado pode ser afetado por medicamentos ou outras condições médicas?

Antes de efetuar qualquer tipo de teste, leia sempre as instruções do fabricante de qualquer medicamento que esteja a tomar. Os medicamentos que contenham hCG podem afetar o resultado. A gravidez ectópica e a gravidez recente, mesmo que não tenham sido levadas até ao fim, podem causar resultados enganadores. Se se estiver a aproximar da menopausa, pode obter um resultado "Grávida" falso mesmo que não esteja grávida. O teste não deveria ser afetado por terapias hormonais que contenham citrato de clomifeno, analgésicos, álcool, antibióticos ou pilula contracetiva. Se obtiver resultados inesperados, informe o seu médico.

7 Quando utilizei o teste a ponta que muda de cor não ficou totalmente cor-de-rosa. O que devo fazer?

Pode não ter aplicado urina suficiente. No entanto, se a linha azul na janela de controlo aparecer 10 minutos após ter efetuado o teste significa que o teste funcionou. Se não aparecer uma linha azul na janela de controlo até 10 minutos após ter efetuado o teste, consulte a P8.

8 Efetuei o teste mas não apareceu nenhuma linha azul na janela de controlo. O que devo fazer?

Se já passaram mais de 10 minutos desde que efetuou o teste então tal significa que o teste não funcionou. Isto pode dever-se às seguintes causas:

- A ponta que muda de cor não foi mantida virada para baixo ou a vareta de teste não foi colocada na horizontal após a aplicação da urina.
- Foi usada urina em excesso ou em quantidade insuficiente. Volte a efetuar o teste, utilizando uma vareta nova e segundo atentamente as instruções. Pode recolher uma amostra de urina e efetuar o teste utilizando o método "Amostra recolhida".

9 E se eu tiver dúvidas sobre o resultado?

Consulte as imagens na secção "Leitura do resultado".

Imagem A
O resultado é "Não está grávida". Se ainda considerar que pode estar grávida, consulte a P4.

Imagens B-D
O seu resultado é "Grávida". A presença da linha na janela de resultados pode variar. No entanto, um resultado "Grávida" não apresenta dúvida independentemente de a linha estar desvanecida ou escura.

Imagem B:
é mais provável quando realiza o teste antes do dia esperado para a menstruação, quando os níveis de hCG podem estar relativamente baixos.

Imagem C:
um cenário típico quando se efetuam testes no dia esperado ou perto do dia esperado para a sua menstruação.


Imagem D:
é mais provável ocorrer quando se efetuam testes alguns dias depois do dia esperado para a sua menstruação devido aos níveis de hCG serem mais elevados.

Se ainda tiver dúvidas quanto ao resultado, espere, pelo menos, 3 dias antes de realizar o teste novamente, seguindo atentamente as instruções.

www.clearblue.com

Para saber mais sobre os passos seguintes, informações e recomendações gerais relacionadas com a gravidez, visite o nosso sítio web em: **www.clearblue.com**

✉ Para esclarecimentos sobre o produto, contacte o Apoio ao cliente na seguinte morada:

 SPD Swiss Precision Diagnostics GmbH (SPD),
Route de St Georges 47, 1213 Petit-Lancy, Genebra, Suíça.
Clearblue é uma marca comercial da SPD.
© 2016 SPD. Todos os direitos reservados.

Este dispositivo destina-se a uso doméstico.
ConsERVE à temperatura ambiente.







Deixe atingir a temperatura ambiente durante 30 minutos antes de testar, se armazenado com refrigeração.

Mantenha fora do alcance das crianças.
Para uso em diagnóstico *in vitro* apenas.
Elimine com os resíduos domésticos comuns.
Não utilize se o invólucro estiver danificado.
Não use uma vareta de teste cuja validade tenha expirado.



0843



 IVD	Dispositivo médico de diagnóstico <i>in vitro</i>	 LOT	Código do lote
	Fabricante		Prazo de validade
	Não reutilize		Temperatura Limite a 2-30 °C